



Assise confortable

Soutien optimal

E-Clips de
sécurité (pinces)



Convient à de nombreuses applications de levage

Notre harnais Full Body Sling E-clip est un harnais confortable idéal pour les personnes qui souhaitent bénéficier d'un soutien complet du corps pendant le processus de levage. Ce harnais est disponible avec un appui-tête intégré ou avec des renforts amovibles en cas d'utilisation prolongée (in-situ).



Grâce à sa forme particulière, le Full Body Sling E-clip apporte un soutien confortable à la tête, au torse et aux cuisses, maintenant le patient dans une posture sûre. Ce harnais place le patient en position allongée, réduisant ainsi la pression sur ses jambes. Cette posture peut également être agréable pour les patients dont la stabilité du tronc est réduite et/ou qui ont tendance à trop s'étirer. En position allongée, le patient ne pourra pas glisser du harnais. Grâce à l'appui-tête intégré et renforcé, ce harnais peut même être utilisé pour soulever les patients à partir de surfaces planes, comme le sol. Les harnais sont conçus pour être suspendus en quatre points à une barre d'écartement et sont disponibles en deux matériaux.

Le filet en polyester est un matériau souple et fin qui respire et sèche rapidement. Il est légèrement élastique et s'adapte au corps du patient. Le harnais peut rester derrière le patient pendant une courte période. Autre avantage : le harnais convient parfaitement à la douche et au bain.

Le Soft Air Mesh™ est un tissu léger, frais, doux et respirant. Il possède des propriétés d'évacuation de l'humidité, ce qui signifie qu'il évacue l'humidité de la peau à travers le tissu où elle peut s'évaporer rapidement. Un autre avantage de ce matériau : il est antibactérien pour une hygiène optimale. Le harnais a des propriétés « bi-extensibles », ce qui lui donne l'impression d'être une seconde peau.



Dispositifs d'aide
à la mobilité



Lits de soins de santé



Solutions de levage



Hygiène



Fauteuils de transfert
convertibles

Accessoires



Barre d'écartement

Pour le levage fixe HeliQ, disponible en petit (manuel), moyen et grand (électrique). N° d'art. 92441, 92442 et 92443.




Barre d'écartement

Pour Diana II Comfort 4ESB (électrique). N° d'art. 90560.



Barre de suspension à 4 points

Pour Diana II/ Diana II Comfort 4MSB (manuel), n° art. 90558/ 90559.



In-Situ

Le harnais complet (corps entier) In-Situ E-clip possède des armatures amovibles au cas où le harnais resterait derrière le patient. N° d'art 25011C

Usage




De et vers le lit

Convient pour soulever les clients du lit et les aider à s'asseoir sur le lit.



De et vers une chaise

Convient pour le positionnement dans un fauteuil et pour les transferts vers et depuis un fauteuil.



Douche


Le matériau en maille de polyester convient parfaitement aux environnements humides.



De et vers le sol

Conçu pour les élévations depuis le sol.

Caractéristiques



Filet en polyester

Un matériau doux et mince qui respire et sèche rapidement. Idéal pour prendre un bain ou une douche. Article. No 25005C



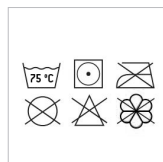
Verrouillage intégré e-clip

Peut être utilisé d'une seule main. Universellement compatible avec tous les élévateurs équipés d'attaches champignon Ø 6,8-8,2 mm.



Maille aérée douce (Soft Air Mesh)

Grande réduction de la pression. Excellente répartition de la pression grâce à la 3D-structure du tissu. Préviend et protège. No d'article 25010C/25011C



Instructions de nettoyage et d'entretien

Pour les instructions de nettoyage et d'entretien, consultez l'étiquette. Laver dans un sac à lessive agréé.

Spécifications techniques

Noms de produits	Numéro d'article	Taille	Couleur	A	B	C
Full Body Sling In-Situ E-clip JS Full Body Sling In-Situ E-clip Net JS	25011C-JS 25006C-JS	Junior Small	JS	16 cm / 6,3 po	63 cm / 24,8 po	76 cm / 29,9 po
Full Body Sling In-Situ E-clip JM Full Body Sling In-Situ E-clip Net JM	25011C-JM 25006C-JM	Junior Medium	JM	19 cm / 7,5 po	67 cm / 26,4 po	80 cm / 31,5 po
Full Body Sling In situ E-clip S Full Body Sling In situ E-clip Net S	25011C-S 25006C-S	Small	S	31 cm / 13,8 po	85 cm / 30,3 po	90 cm / 35,4 po
Full Body Sling In situ E-clip M Full Body Sling In situ E-clip Net M	25011C-M 25006C-M	Medium	M	40 cm / 15,7 po	92 cm / 34,6 po	91 cm / 35,8 po
Full Body Sling In situ E-clip L Full Body Sling In situ E-clip Net L	25011C-L 25006C-L	Large	L	40 cm / 17,3 po	98 cm / 38,6 po	100 cm / 39,3 po
Full Body Sling In situ E-clip XL Full Body Sling In-Situ E-clip Net XL	25011C-XL 25006C-XL	Extra Large	XL	44 cm / 18,9 po	105 cm / 41,3 po	102 cm / 40,1 po
Full Body Sling In-Situ E-clip XXL Full Body Sling In situ E-clip Net XXL	25011C-XXL 25006C-XXL	Extra Large (2x)	XXL	44 cm / 18,9 po	111 cm / 43,7 po	106 cm / 41,7 po
Full Body Sling In-Situ E-clip XXXL Full Body Sling In-Situ E-clip Net XXXL	25011C-XXXL 25006C-XXXL	Extra Large (3x)	XXXL	44 cm / 18,9 po	118 cm / 46,4 po	108 cm / 42,5 po
Poids maximum de l'utilisateur		300 kg/660 lb				

