

Facile  
Polyvalent  
Sûre



Le Amputee Sling est un modèle à hauteur d'épaule avec des sections de jambes séparées. Doté d'un dossier renforcé, il convient aux patients amputés des deux côtés ou d'une jambe, aux patients souffrant de problèmes de hanche ou présentant un risque accru de glissement hors du harnais. Le Amputee Sling est disponible en polyester ou en filet polyester.



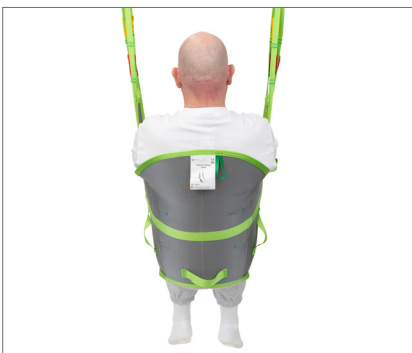
#### **Polyvalent**

Le Amputee Sling en polyester permet une mise en place rapide et facile, ce qui le rend idéal pour la plupart des situations de levage. Son filet en polyester permet une utilisation dans le bain, la douche et les piscines de rééducation. L'utilisateur doit avoir un bon contrôle de la tête. La position légèrement inclinée empêche le patient de glisser hors du harnais.

ceinture ventrale optionnelle, disponible en plusieurs tailles avec fermeture Velcro ou boucle. Sa conception unique permet au patient de garder les bras à l'intérieur ou à l'extérieur du harnais, selon ses capacités.

#### **Entretien et ajustement faciles**

Nos harnais sont fabriqués selon les normes de qualité les plus strictes. Ils sont dotés de sangles renforcées et d'une sangle en nylon très résistante autour de l'élingue pour les rendre suffisamment solides pour résister même à une utilisation très active. Chaque étiquette de harnais est codée par couleur pour garantir une sélection rapide et facile du harnais approprié et les sangles sont codées par couleur pour faciliter la détermination du positionnement requis.



#### **Soutien supplémentaire**

Le Amputee Sling est doté d'un dossier renforcé pour offrir un soutien supplémentaire au dos, notamment aux personnes ayant une stabilité du tronc réduite et des jambes renforcées. Il peut être utilisé avec ou sans



Walking Aids



Healthcare Beds



Lifting Solutions



Hygiene



Convertible chairs

## Caractéristiques et accessoires




### Boucles d'extension

Utilisé pour prolonger les sangles de levage afin de modifier la position de levage ou pour maintenir les parties des jambes ensemble. Longueurs assorties N° de pièce 90707



### Utilisation vers/depuis un lit

Convient pour les transferts et les repositionnements vers et depuis un lit. Peut être laissé derrière le patient pendant une courte période.



### Filet en polyester

Matière douce et mince qui respire et sèche rapidement. Idéal pour prendre un bain ou une douche.




### Ceinture

Fermeture par belcro ou boucle. Disponible en taille junior et adult. Velcro No de pièce 25145-\*\*. Boucle No de pièce 25146-\*\*. No de pièce 25146-\*\*. No de pièce 25146-\*\*



### Utilisation vers/depuis un fauteuil

Convient pour les transferts et les repositionnements vers/depuis un fauteuil. Peut être laissé derrière le patient pendant une courte période.



### Polyester

Matériau durable avec un faible coefficient de frottement, ce qui le rend facile à appliquer et à nettoyer. Équipé de poignées.



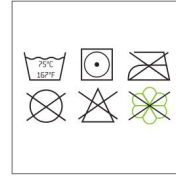
### Housse rembourrée

Protège l'utilisateur de l'impact de la barre de suspension. Ne pas utiliser dans un environnement humide. No de pièce 50866



### Utilisation vers/depuis le sol

Adapté aux transferts depuis le sol.



### Entretien

Les instructions d'entretien se trouvent sur l'étiquette. Utilisez un sac de blanchisserie de qualité médicale pour laver.



### Barres de suspension pour suspension à 2, 3 ou 4 points

Réf. no. 57551, 55764 [2 or 3-Point - dégagement rapide], 55619 [4 points - fixation au crochet de pied]



### Utiliser pour la douche

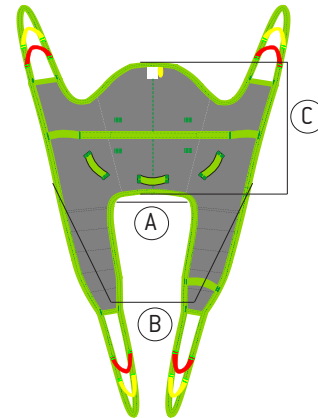
Seul le tissu Polyester Net peut être utilisé pour cette application.



## Technical Specifications

Numéro d'article		Taille	Couleur	A	B	C
Polyester	Polyester Net					
25040-JM	25140-JM	Junior Medium	JM	19cm / 7.4"	61cm / 24.1"	55cm / 21.7"
25040-S	25140-S	Small	S	26cm / 10.2"	72cm / 28.3"	57cm / 22.4"
25040-M	25140-M	Medium	M	36cm / 14.2"	78cm / 30.7"	59cm / 23.2"
25040-L	25140-L	Large	L	46cm / 18.1"	88cm / 34.6"	62cm / 24.4"
25040-XL	25140-XL	Extra Large	XL	50cm / 19.6"	101cm / 39.8"	65cm / 25.6"
Poids maximum de l'utilisateur: 300 kg / 660 lb						

The diagram illustrates the dimensions of the life preserver. Dimension A is the width of the central opening. Dimension B is the width of the main body. Dimension C is the height of the main body. The life preserver is shown in a top-down view, with a green outline and a grey interior. Red curved lines indicate the attachment points for the straps. A dashed line indicates the center of the main body.



\* Available in assorted lengths: 10cm/3.9" [21180-10], 15cm/5.9" [21180-15], 20cm/7.8" [21180-20], 25cm/9.8" [21180-25], 35cm/13.7" [21180-35]

\*\* Junior Sizes: 40cm/15.7" [25145-40B], 50cm/19.7" [25145-50B], 60cm/23.6" [25145-60B]; Adult Sizes: 60cm/23.6" [25145-60], 70cm/27.6" [25145-70], 80cm/31.5" [25145-80], 90cm/35.4" [25145-90], 110cm/43.3" [25145-110], 120cm/47.3" [25145-120]

\*\*\* Junior Sizes: 40cm/15.7" [25146-40B], 50cm/19.7" [25146-50B], 60cm/23.6" [25146-60B]; Adult Sizes: 60cm/23.6" [25146-60], 70cm/27.6" [25146-70], 80cm/31.5" [25146-80], 90cm/35.4" [25146-90], 100cm/39.4" [25146-100], 110cm/43.3" [25146-110], 120cm/47.3" [25146-120]